







Aceros Bugambilia

| CASTILLOS ARMEX GRADO-6000 | | |
|---|--------------|-----------------------------|
| CARACTERIASTICAS DE LAS ARMADURAS DE FABRICACION ESTANDAR | | |
| GEOMETRIA | TIPO | PESO POR PIEZA DE (6,00 MT) |
|  | 12*2 | 3,48 |
| | 15*2 | 3,58 |
|  | 10*10*3 | 5,46 |
| | 12*12*3 | 5,80 |
| | 15*15*3 | 6,06 |
|  | 12*12*4 | 7,55 |
| | 15*15*4 | 7,95 |
| | 15*15*4*5/16 | 12,35 |
| | 15*15*4*9mm | 15,01 |
|  | 12*20*4 | 8,14 |
| | 15*10*4 | 7,55 |
| | 15*20*4 | 8,34 |
| | 15*25*4 | 8,74 |
| | 15*30*4 | 9,14 |
| | 15*20*4*5/16 | 12,95 |
| | 15*25*4*5/16 | 13,56 |
| | 15*30*4*5/16 | 14,16 |
| | 15*20*4*9mm | 15,61 |
| | 15*25*4*9mm | 16,22 |
| 15*30*4*9mm | 16,82 | |